

PANDUAN PENGGUNAAN APLIKASI



UNTUK ASESOR

Mobile Aesor

CARA DOWNLOAD

Scan QR to download



1. Buka Play Store dari HP Android Anda
2. Cari: LSP ABI ASESOR
3. Atau visit link:
[KLIK DISINI](#)
4. Atau Scan QR Code di sebelah
5. Download file Mobile Aesi
6. Tunggu sampai selesai



CARA DAFTAR AKUN ASESOR

HALAMAN LOGIN

Buat Akun

Username

Nomor Registrasi Asesor

Email

Nama Depan

Nama Belakang

Tempat Lahir 00-00-0000

Jenis Kelamin
 Laki-laki Perempuan

Nomor Telepon

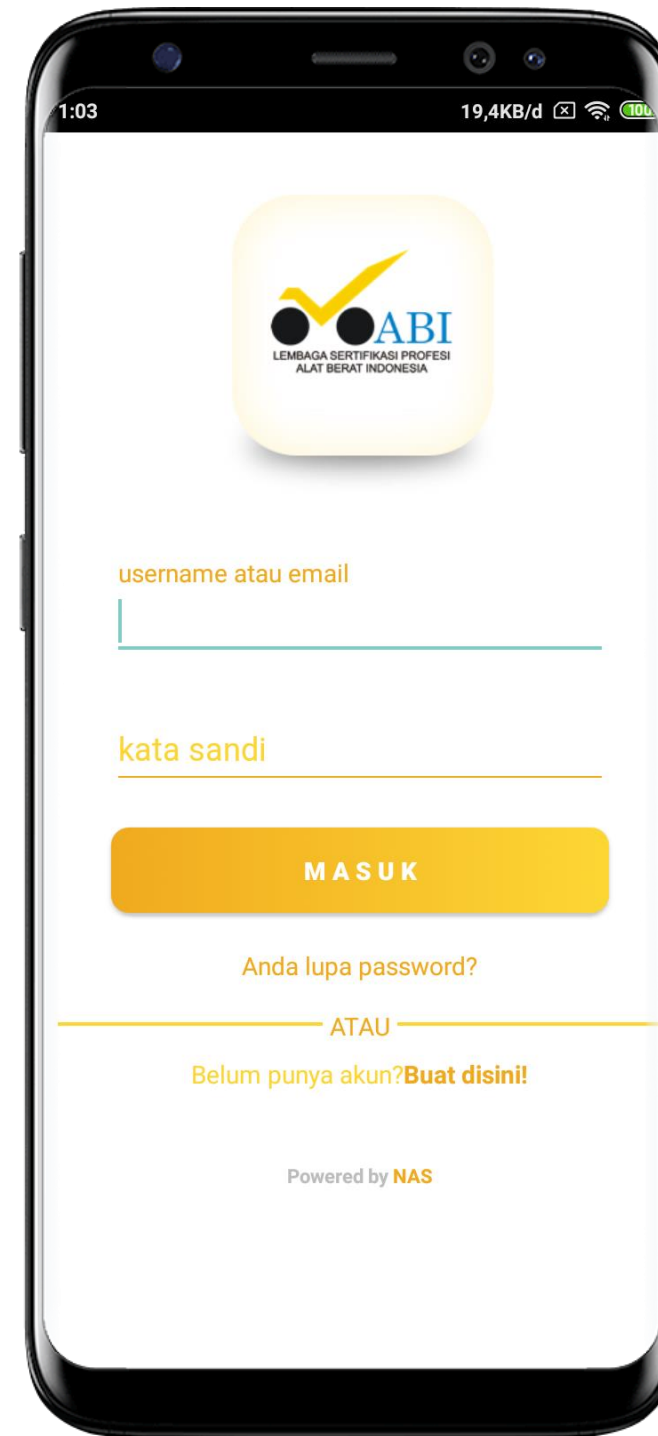
TANDA TANGAN Mohon lengkapi tanda tangan

BUATAKUN

1. Klik 'Daftar Disini'
2. Kemudian isi form sesuai dengan data yang dimiliki
3. Username dan Email harus valid
4. Kemudian klik 'Daftar'
5. Cek inbox email Anda untuk verifikasi setting password

CARA MASUK AKUN ASESOR

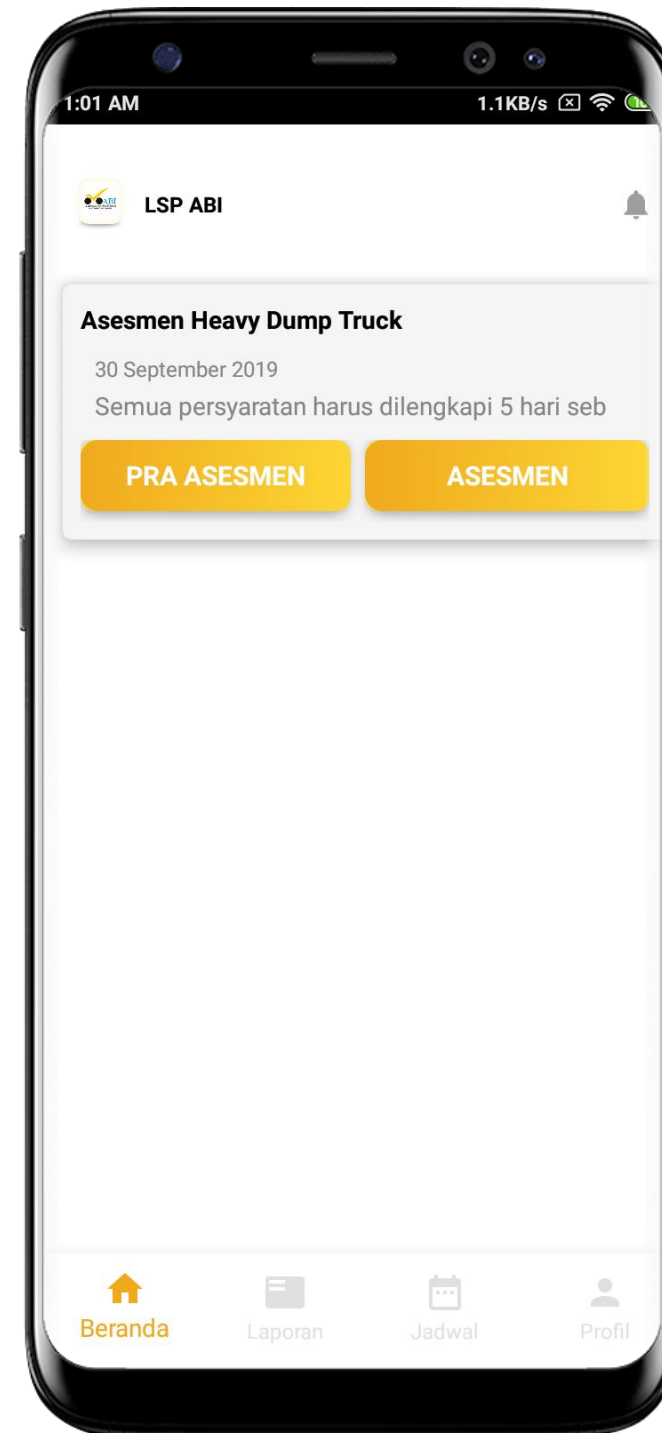
HALAMAN LOGIN



1. Masukkan username atau email yang digunakan untuk melakukan pendaftaran akun
2. Masukkan password
3. Kemudian klik 'Login / Masuk'

CARA REVIEW BERKAS ASESI PRA-ASESMEN

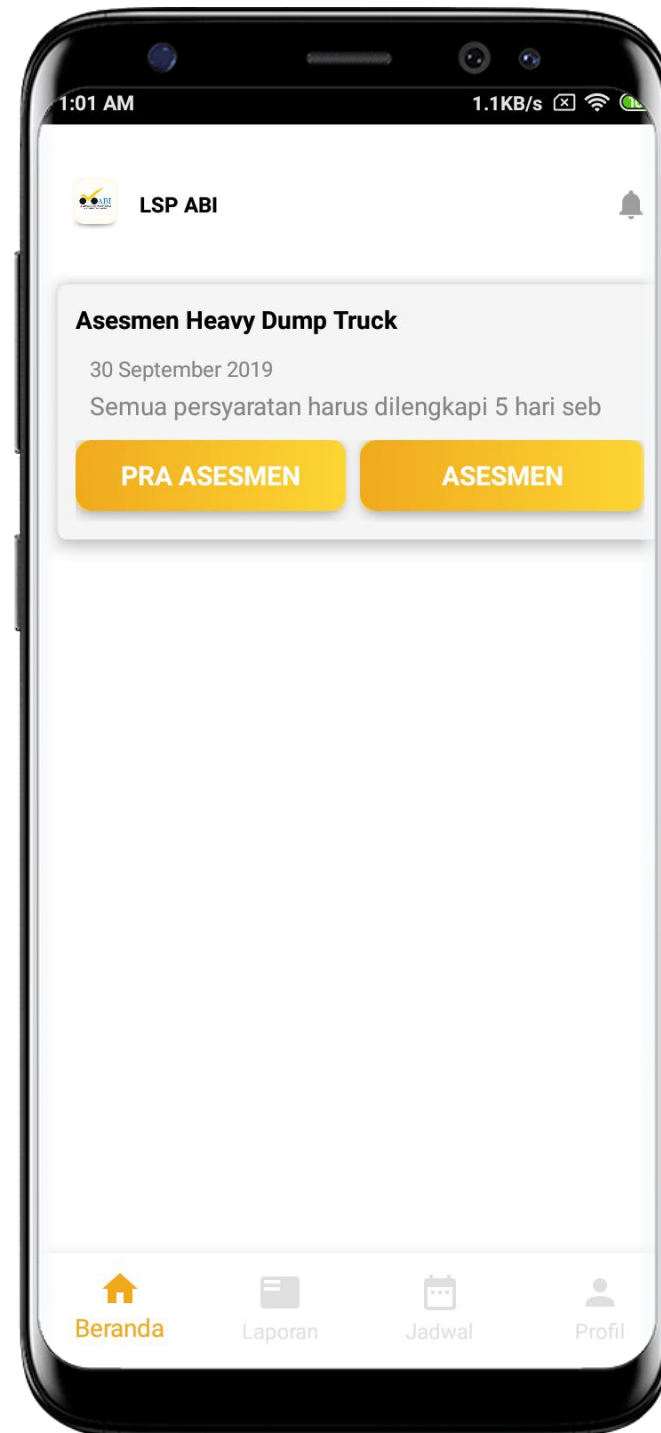
HALAMAN UTAMA



1. Jika Anda sudah ditugaskan menjadi Asesor dalam system Admin LSP maka akan tampil menu seperti gambar disebelah
2. Klik menu Pra Asesmen
3. Pilih nama Peserta
4. Kemudian review berkas Peserta
5. Berikan status rekomendasi 'Uji Portofolio / Uji Kompetensi'

MEMBERIKAN STATUS **K / BK** DI MENU ASESMEN

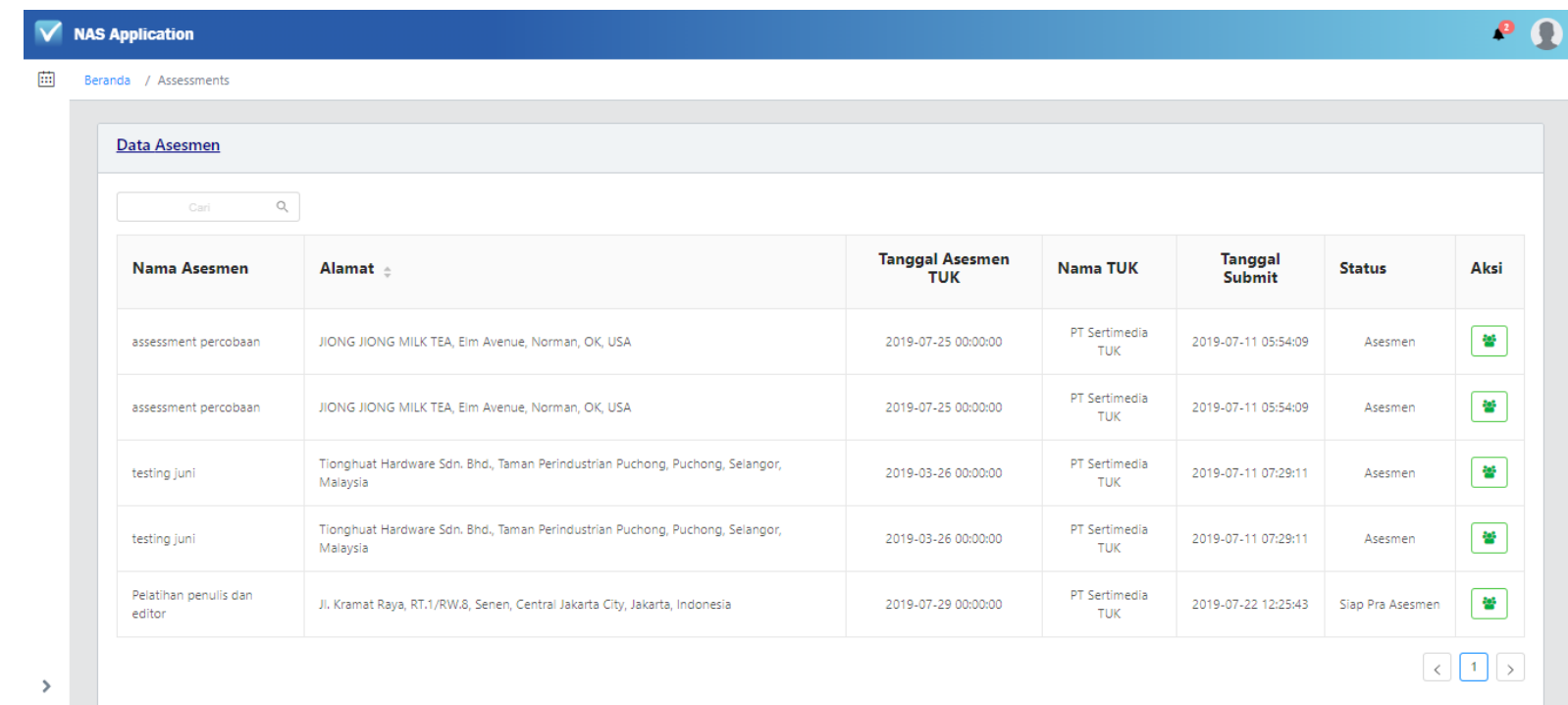
HALAMAN UTAMA



1. Klik menu **Asesmen**
2. Pilih nama Peserta
3. Kemudian review berkas Peserta
4. Berikan status rekomendasi 'Tombol Hijau Untuk Kompeten / Tombol Merah untuk Belum Kompeten'
5. Berikan catatan bila ada

REVIEW BERKAS


VIA WEBSITE ASESMEN LSP ABI



The screenshot shows the 'NAS Application' interface with a 'Data Asesmen' table. The table has columns for 'Nama Asesmen', 'Alamat', 'Tanggal Asesmen TUK', 'Nama TUK', 'Tanggal Submit', 'Status', and 'Aksi'. There are five rows of data, each with a green plus icon in the 'Aksi' column.

Nama Asesmen	Alamat	Tanggal Asesmen TUK	Nama TUK	Tanggal Submit	Status	Aksi
assessment percobaan	JIONG JIONG MILK TEA, Elm Avenue, Norman, OK, USA	2019-07-25 00:00:00	PT Sertimedia TUK	2019-07-11 05:54:09	Asesmen	
assessment percobaan	JIONG JIONG MILK TEA, Elm Avenue, Norman, OK, USA	2019-07-25 00:00:00	PT Sertimedia TUK	2019-07-11 05:54:09	Asesmen	
testing juni	Tionghuat Hardware Sdn. Bhd., Taman Perindustrian Puchong, Puchong, Selangor, Malaysia	2019-03-26 00:00:00	PT Sertimedia TUK	2019-07-11 07:29:11	Asesmen	
testing juni	Tionghuat Hardware Sdn. Bhd., Taman Perindustrian Puchong, Puchong, Selangor, Malaysia	2019-03-26 00:00:00	PT Sertimedia TUK	2019-07-11 07:29:11	Asesmen	
Pelatihan penulis dan editor	Jl. Kramat Raya, RT.1/RW.8, Senen, Central Jakarta City, Jakarta, Indonesia	2019-07-29 00:00:00	PT Sertimedia TUK	2019-07-22 12:25:43	Slap Pra Asesmen	

Untuk mempercepat proses pemberkasan Asesi secara lengkap dapat review melalui Website Apps dengan cara:

1. Buka lspabi.aplikasisertifikasi.com
2. Masukkan Username + Password yang Anda miliki
3. Pilih Asesmen yang akan di review
4. Pilih menu 
5. Pilih Asesi yang akan di review berkasnya

*data akan terdisplay apabila Asesi sudah upload berkas

ATUR JADWAL

HALAMAN JADWAL



Untuk memudahkan LSP dalam menugaskan Asesor. Maka Asesor dapat mengatur jadwal yang **available atau kosong** dalam bulan tertentu lebih awal pada menu : **Jadwal**

1. Klik icon 
2. Tap pada tanggal available / kosong yang diinginkan, kemudian simpan

NAS MOBILE ASESOR

Memudahkan Asesor dalam menjalankan
Asesmen

**Gunakan fitur help desk jika membutuhkan bantuan penggunaan Aplikasi*

